

---

РЕЗУЛЬТАТЫ  
ДЕЯТЕЛЬНОСТИ  
**2015**

---





## КИРИЛЛ СЕЛЕЗНЕВ

ЧЛЕН ПРАВЛЕНИЯ ПАО «ГАЗПРОМ»,  
ПРЕДСЕДАТЕЛЬ СОВЕТА  
ДИРЕКТОРОВ ОАО «ТГК-1»

### Уважаемые акционеры!

«Газпром» в непростом 2015 году продолжал активное развитие электроэнергетического направления деятельности. Благодаря многолетней системной работе, направленной на повышение эффективности и оптимизацию производственных процессов, и последовательному совершенствованию системы корпоративного управления, при сохранении на уровне предыдущего периода суммарной выручки основных компаний сектора (ОАО «ТГК-1», ПАО «Мосэнерго», ПАО «МОЭК» и ПАО «ОГК-2») был обеспечен рост их совокупной чистой прибыли практически в три раза – до 11,7 млрд руб.

Улучшение данного финансового результата было достигнуто вопреки падению спроса на электрическую и тепловую энергию и стало во многом возможным за счет минимизации загрузки неэффективных энергоблоков, осуществленной реконфигурации системы теплоснабжения Москвы и ввода новых генерирующих мощностей.

Так, 22 декабря 2015 года, когда в стране традиционно отмечается День энергетика, состоялось торжественное мероприятие, посвященное вводу в эксплуатацию двух современных парогазовых энергоблоков ПГУ-420 – на ТЭЦ-20 «Мосэнерго» в Москве и Серовской ГРЭС «ОГК-2» в Свердловской области. Впервые в истории «Газпрома» в один день были введены сразу два новых парогазовых энергоблока общей мощностью 840 МВт. Всего же с момента вхождения в 2007 году в электроэнергетику «Газпром» ввел свыше 7 ГВт новых мощностей. Выполнение программы в рамках договоров поставки мощности (ДПМ) по Группе «Газпром» подходит к завершению.

Внедрение современных технологий и оборудования с высоким коэффициентом полезного действия позволяет достигать существенной экономии энергоресурсов и максимально снижать воздействие на окружающую среду. Суммарные выбросы загрязняющих веществ на электростанциях Группы с 2010 года снизились на 34%, выбросы парниковых газов – на 14%, объемы водопотребления и водоотведения – на 30%. Компании Группы ведут работу по внедрению и поддержанию эффективных систем экологического менеджмента (СЭМ), совершенствуют их в соответствии с требованиями международных и национальных стандартов.

Это крайне важно для нас, поскольку компании Группы «Газпром» обеспечивают бесперебойное снабжение электроэнергией и теплом населения и промышленных потребителей таких значимых мегаполисов с многомиллионным населением, как Москва и Санкт-Петербург.

Со времени вхождения ОАО «ТГК-1» в Группу «Газпром» в развитие энергетического комплекса Северо-Запада было направлено свыше 120 млрд рублей. Введено в эксплуатацию 1,6 ГВт новых мощностей – построены парогазовые энергоблоки и проведены масштабные реконструкции гидрогенерирующих объектов.

В 2015 году в Санкт-Петербурге продолжалась реализация проектов строительства новых газотурбинных установок на Центральной ТЭЦ и современного водогрейного комплекса на Первомайской ТЭЦ, в Заполярье началась работа по подготовке к модернизации Верхне-Туломской ГЭС, имеющей стратегическое значение для энергосистемы региона. Выполняя

инвестиционную программу, уже сегодня мы обеспечиваем надежность будущего развития региона, его промышленности и городов.

Уважаемые акционеры! Наша ключевая задача – дальнейшее повышение прибыльности и акционерной стоимости компаний Группы. С этой целью мы продолжаем реализацию комплекса мероприятий, направленных на укрепление финансовой стабильности компаний, повышение рентабельности их операционной деятельности, сокращение затрат и рост эффективности производства. Рассчитываем на вашу поддержку в данной работе!

Член Правления ПАО «Газпром»,  
Председатель Совета директоров ОАО «ТГК-1»

Кирилл Селезнев



## АЛЕКСЕЙ БАРВИНОК

ГЕНЕРАЛЬНЫЙ ДИРЕКТОР  
ОАО «ТГК-1»

### Уважаемые акционеры!

2015 год был особым для компании – мы отметили первый значимый рубеж – 10 лет с начала операционной деятельности. За это время при поддержке наших акционеров сделано действительно многое.

Ключевую роль в становлении и развитии ОАО «ТГК-1» сыграла интеграция компании в Группу «Газпром». На сегодня практически завершена реализация масштабной инвестиционной программы в рамках ДПМ, что позволило значительно обновить производственный комплекс и существенно повысить надежность энергообеспечения потребителей. За эти годы современные мощности заработали на Выборгской, Василеостровской, Автоводской, Южной, Правобережной и Первомайской ТЭЦ в Санкт-Петербурге, Каскаде Вуоксинских ГЭС в Ленинградской области и Иовской ГЭС в Мурманской области.

Надежность энергоснабжения, безопасность производства, эффективность бизнес-процессов – ценности, которыми руководствуется компания с первого дня работы. Впереди у нас новые проекты, ведь в состав ОАО «ТГК-1» входят как самые современные станции, так и ветераны энергетики, требующие особого внимания и обслуживания.

Мы продолжаем решать вопрос обновления и повышения эффективности предприятий. Важно не только обеспечить текущий спрос, но и учесть перспективный рост потребления. При этом новые мощности, введенные компанией в последнее десятилетие, позволяют ОАО «ТГК-1» показывать устойчивые финансовые результаты. Так, объем выручки компании за 2015 год составил 71,2 млрд руб., показав увеличение от реализации электро- и теплоэнергии.

Одной из приоритетных задач, которую мы стараемся решать в диалоге с региональной властью, остается укрепление платежной дисциплины. Благодаря тесному сотрудничеству с Правительством Мурманской области удалось завершить процесс перехода на прямые расчеты с потребителями. В 2015 году ОАО «ТГК-1» начало работу в качестве единой теплоснабжающей организации Петрозаводска, где также внедрена схема прямых платежей. Данная мера позволила повысить собираемость средств за тепловую энергию и усовершенствовать систему расчетов. Мы накопили богатый опыт, и лучшие региональные практики теперь внедряются в Санкт-Петербурге.

Все достижения прошедшего десятилетия, равно как и реализация будущих планов, невозможны без командной работы. Нацеленность менеджмента, акционеров и работников на продуктивное сотрудничество – гарантия бесперебойного обеспечения потребителей ОАО «ТГК-1» теплом и электричеством и сохранения позиции лидера в экономике региона.

Генеральный директор ОАО «ТГК-1»

Алексей Барвинок

## ОБЩИЕ СВЕДЕНИЯ

Открытое акционерное общество «Территориальная генерирующая компания № 1» (далее – ОАО «ТГК-1», Общество, Компания) является ведущим производителем электрической и тепловой энергии в Северо-Западном регионе России.

ОАО «ТГК-1» было создано 25 марта 2005 года в ходе реформирования электроэнергетической отрасли России, и сегодня Компания объединяет генерирующие предприятия от Балтики до Баренцева моря. Генерирующие активы Компании включают в себя 54 электростанции различных типов в четырех субъектах РФ: Санкт-Петербурге, Республике Карелия, Ленинградской и Мурманской областях.

Выработанная электроэнергия поставляется на внутренний оптовый рынок электроэнергии и мощности, а также экспортируется в Финляндию и Норвегию.

ОАО «ТГК-1» является стратегическим поставщиком тепловой энергии в Санкт-Петербурге, Петрозаводске, Мурманске, городе Кировске Ленинградской области и городах Апатиты и Кировск Мурманской области.

В структуру ОАО «ТГК-1» входят следующие дочерние общества: ПАО «Мурманская ТЭЦ» (энергоснабжение Мурманска и близлежащих районов, доля в уставном

капитале – 90,34%), ОАО «Теплосеть Санкт-Петербурга» (объединение тепловых сетей в зоне деятельности ТЭЦ Компании, доля в уставном капитале – 74,99%), ООО «Дубровская ТЭЦ» (энергоснабжение города Кировска Ленинградской области, доля в уставном капитале – 100%), а также зависимые общества АО «ХТК» (реформирование теплоснабжения Апатитско-Кировского региона, доля в УК – 50%) и ООО «ТГК-Сервис» (специализированное ремонтное предприятие, доля в УК – 26%).

В свою очередь ОАО «ТГК-1» входит в Группу «Газпром». Контрольные пакеты акций генерирующих компаний Группы «Газпром» консолидированы на балансе дочерней компании – ООО «Газпром энергохолдинг», созданной в рамках реализации Стратегии ПАО «Газпром» в электроэнергетике, что позволяет создать эффективную систему управления по единым

корпоративным стандартам. Через ООО «Газпром энергохолдинг» в Группе консолидированы контрольные пакеты акций ПАО «Мосэнерго», ПАО «ОГК-2», ОАО «ТГК-1» и ПАО «МОЭК». «Газпром» является крупнейшим собственником генерирующих активов в России и входит в десятку ведущих европейских производителей электроэнергии.

### Основные акционеры ОАО «ТГК-1»

по состоянию на 31 декабря 2015 года



Акции ОАО «ТГК-1» обращаются на фондовой бирже ПАО Московская биржа.

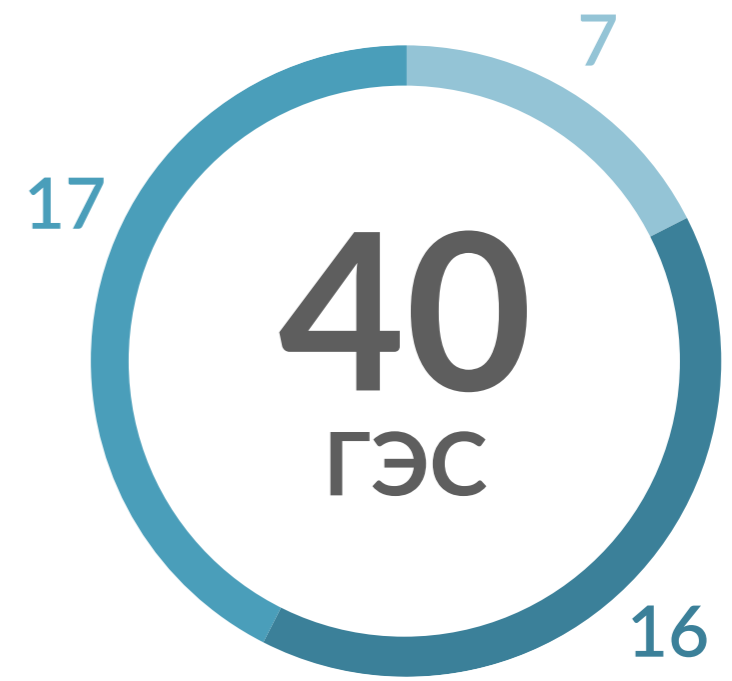
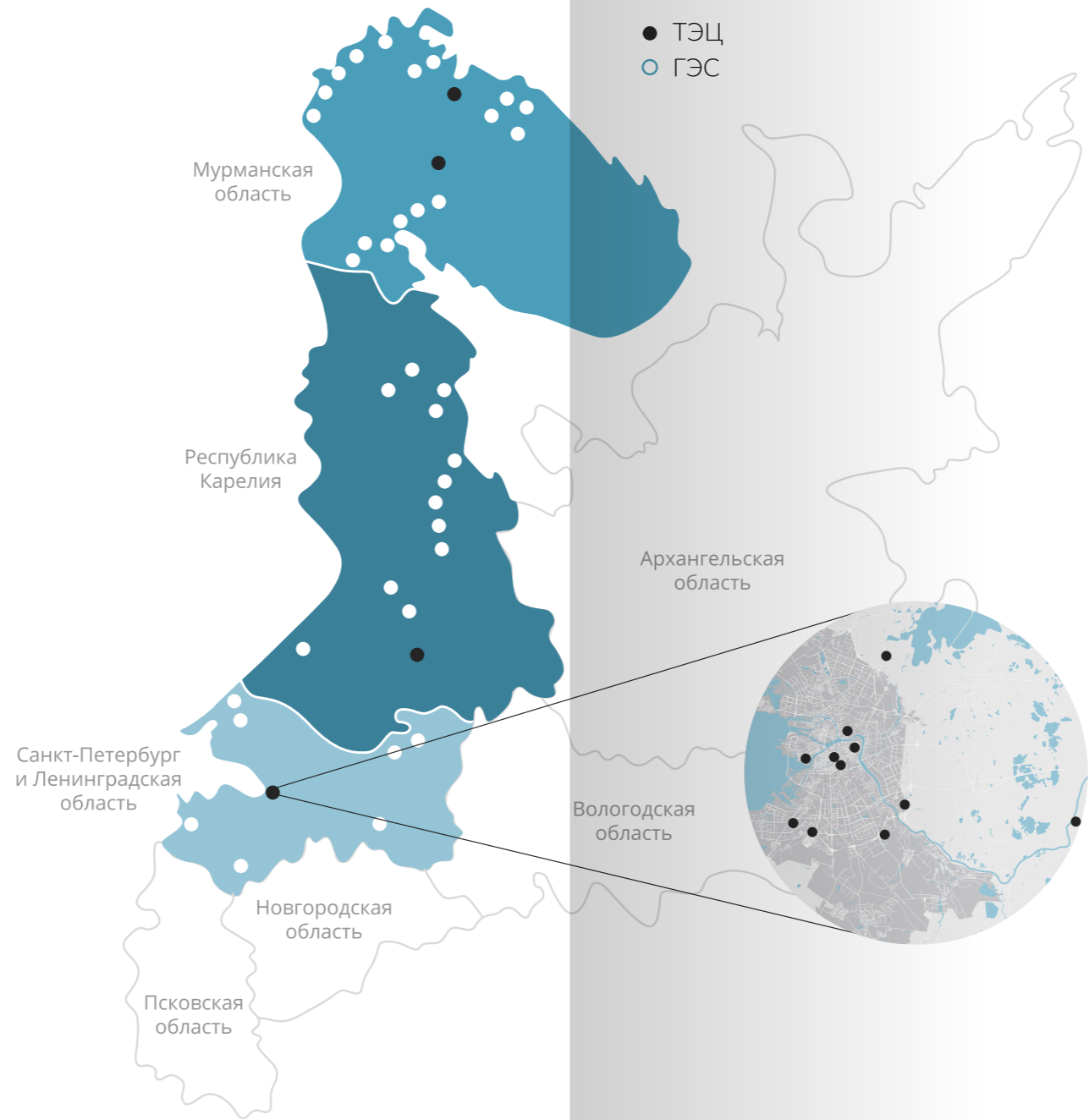
Второй по величине акционер – Fortum Power and Heat Oy – ведущий энергетический концерн Скандинавии с высочайшими стандартами ведения бизнеса, вносит ценный вклад в повышение эффективности управления Компанией.

Таким образом, ориентируясь на международные стандарты ведения бизнеса, осуществляя экологически ответственную эксплуатацию мощностей и реализуя инновационную социальную политику, ОАО «ТГК-1» стремится занять лидирующие позиции на энергетическом рынке, быть надежным партнером для инвесторов, заботиться об интересах акционеров и отвечать самым высоким требованиям клиентов.

# География деятельности ОАО «ТГК-1»



- Санкт-Петербург и ЛО 79%
- Республика Карелия 7%
- Мурманская область 14%



- Санкт-Петербург и ЛО 17%
- Республика Карелия 40%
- Мурманская область 43%



# ОСНОВНЫЕ СОБЫТИЯ КОМПАНИИ В 2015 ГОДУ

## Январь

- 5-летие Каскада Ладожских ГЭС в Ленинградской области.
- При поддержке ОАО «ТГК-1» в Губернаторском парке Петрозаводска открыта ледовая арена для жителей и гостей города.

## Февраль

- Начало работы в качестве единой теплоснабжающей организации на территории Петрозаводского городского округа, переход на прямые платежи с потребителями.
- Открытие Клиентского центра Управления по сбыту тепловой энергии филиала «Карельский» ОАО «ТГК-1» в Петрозаводске.

## Март

- 10 лет со дня государственной регистрации ОАО «ТГК-1».
- Старт конкурса для журналистов, фотографов и блогеров «Реальная энергетика», посвященный 10-летию ОАО «ТГК-1». В рамках проекта организовано 40 пресс-туров и опубликовано более 2 000 материалов в СМИ.
- Представители Администрации Санкт-Петербурга, руководители профильных комитетов и ведомств посетили строительную площадку объединенного вспомогательного корпуса (ОВК) Первомайской ТЭЦ.

## Апрель

- Проведение первого конкурса профессионального мастерства специалистов по охране труда компании.

- ОАО «ТГК-1» названо лучшим абонентом ГУП «Водоканал Санкт-Петербурга» по итогам 2014 года среди теплоснабжающих организаций в рамках конкурса «Хрустальная капля».
- Проведение пресс-конференции «Новый способ оплаты тепла и горячей воды: переход ОАО «ТГК-1» на прямые платежи» о работе с потребителями и улучшения платежной дисциплины исполнителей коммунальных услуг в Санкт-Петербурге.
- В рамках комплексной модернизации Центральной ТЭЦ начат монтаж двух газотурбинных установок на Электростанции №1 в Санкт-Петербурге.

## Май

- Ежегодная пресс-конференция генерального директора ООО «Газпром энергохолдинг» Дениса Федорова «Стратегия “Газпрома” в электроэнергетике».
- Ветераны предприятий «Газпром энергохолдинга» приняли участие в торжественных мероприятиях к 70-летию Победы в Москве.
- Участие в III Российском международном энергетическом форуме. ОАО «ТГК-1» провело «Час энергетика» для школьников.

## Июнь

- Годовое Общее собрание акционеров ОАО «ТГК-1».
- Годовое Общее собрание акционеров ПАО «Мурманская ТЭЦ».
- Годовое Общее собрание акционеров ОАО «Теплосеть Санкт-Петербурга».
- Начало масштабной реконструкции водосброса на Нижне-Тулумской ГЭС в Мурманской области.
- 25-летие Кривопорожской ГЭС в Республике Карелия.

## Июль

- 60-летие Каскада Пазских ГЭС в Мурманской области.
- Техническая конференция представителей России, Финляндии и Норвегии в пос. Раякоски, приуроченная к 50-летию начала экспорта электроэнергии с Кольского полуострова в Финляндию.
- Проведение «Энергокруиза» – 10-дневного пресс-тура по Северо-Западу России для журналистов, фотографов и блогеров из разных городов РФ, приуроченного к юбилею ОАО «ТГК-1».

## Август

- 35-летие Юшкозерской ГЭС в Республике Карелия.
- 40-летие с момента пуска первого агрегата Северной ТЭЦ в Ленинградской области.

## Сентябрь

- Заместитель министра энергетики России Андрей Черезов провел совещание по вопросам подготовки к работе в осенне-зимний период 2015–2016 годов и посетил Верхне-Тулумскую ГЭС в Мурманской области.
- В Санкт-Петербурге, Петрозаводске и Мурманске открылись фотовыставки работ участников конкурса «Реальная энергетика», посвященные деятельности ОАО «ТГК-1».
- Конкурс анимации и графики «Включи голову» ОАО «ТГК-1» был признан лучшим по популяризации энергосбережения по итогам регионального этапа II Всероссийского конкурса реализованных проектов в области энергосбережения, повышения энергоэффективности и развития энергетики ENES-2015.
- Подписано соглашение о сотрудничестве между ОАО «ТГК-1» и Государственным Эрмитажем.
- 60-летие Нарвской ГЭС в Ленинградской области.

## Октябрь

- 10-летие начала операционной деятельности ОАО «ТГК-1».
- В Российской национальной библиотеке состоялась презентация книги «Опережая время: фотолетопись энергетики Северо-Запада», посвященной истории электрификации региона.

- Открытие памятного знака в честь первой электростанции России, установленной на деревянной барже на реке Мойке у Зеленого моста в Санкт-Петербурге.
- Проведение автобусных и пешеходных экскурсий для жителей и гостей Санкт-Петербурга «Энергетический Петербург».
- Завершение первого этапа комплексной реконструкции Пальеозерской ГЭС в Республике Карелия, ввод в эксплуатацию гидроагрегата №2.
- На площадке Петербургского международного газового форума подведены итоги и награждены победители конкурса ОАО «ТГК-1» среди журналистов, фотографов и блогеров «Реальная энергетика».
- Годовой отчет ОАО «ТГК-1» за 2014 год и IR-раздел корпоративного сайта названы в числе лидеров конкурса корпоративных сайтов и интерактивных годовых отчетов, проведенного Санкт-Петербургской торгово-промышленной палатой.
- 45-летие Хевоскоски ГЭС в Мурманской области.
- 60-летие Княжегубской ГЭС в Мурманской области.

## Ноябрь

- Начало операционной деятельности ООО «Дубровская ТЭЦ» в Ленинградской области.
- ОАО «ТГК-1» стало победителем в трех номинациях на Всероссийском конкурсе средств массовой информации, пресс-служб компаний ТЭК и региональных администраций «МедиаТЭК».
- 45-летие Серебрянской ГЭС-1 в Мурманской области.
- На Апатитской ТЭЦ в Мурманской области введена в опытную эксплуатацию система обмена технологической информацией с автоматизированной системой Системного оператора (СОТИ АССО).

## Декабрь

- Проведение благотворительной акции «Елка желаний» во всех регионах работы Компании.
- В пос. Мурмаши Мурманской области открылся музей Каскада Туломских и Серебрянских ГЭС.
- 65-летие Янискоски ГЭС в Мурманской области.
- 55-летие Иовской ГЭС в Мурманской области.
- На строительной площадке Электростанции №1 Центральной ТЭЦ Санкт-Петербурга завершен монтаж оборудования газоподготовки.

# ПРОИЗВОДСТВЕННАЯ ДЕЯТЕЛЬНОСТЬ

На конец 2015 года установленная мощность электростанций Компании с учетом дочерних предприятий – ПАО «Мурманская ТЭЦ» и ООО «Дубровская ТЭЦ»\* – составила 7 056,6 МВт электрической и 14 142 Гкал/ч тепловой мощности.

Основу производственных мощностей ОАО «ТГК-1» составляют 54 электростанции, в их числе: 40 гидроэлектростанций (ГЭС) и 14 тепловых электростанций (ТЭЦ), включая дочерние предприятия – ПАО «Мурманская ТЭЦ» и ООО «Дубровская ТЭЦ». Большинство ГЭС, расположенных последовательно по течению водного потока и связанных между собой общностью водного режима, объединены в каскады.

Коэффициент использования установленной электрической мощности в целом по ОАО «ТГК-1» в 2015 году составил 41,5%, для ГЭС он зафиксирован на уровне 49,3%, для ТЭЦ – 36,2%.

По итогам 2015 года в целом по ОАО «ТГК-1» удельный расход условного топлива на отпущенную электроэнергию составил 260,5 г/кВт·ч, что на 0,7% ниже показателя 2014 года. Удельный расход условного топлива на отпущенную теплоэнергию уменьшился на 0,3% и составил 138,8 кг/Гкал. Снижение удельных расходов топлива на отпуск электроэнергии произошло вследствие реализации мероприятий, направленных на повышение эффективности топливоиспользования.

## Ключевые операционные показатели ОАО «ТГК-1»\*\*

	2015 г.	2014 г.	Δ (%)
Установленная электрическая мощность, МВт	7 057	7 164	- 1,5
Установленная тепловая мощность, Гкал/ч	14 142	14 152	- 0,1
Выработка электроэнергии, млн кВт·ч	25 811	26 426	- 2,3
Полезный отпуск электроэнергии, млн кВт·ч	28 969	29 509	- 1,8
Отпуск теплоэнергии, тыс. Гкал	23 020	24 339	- 5,4
Полезный отпуск теплоэнергии, тыс. Гкал	23 507	24 467	- 3,9

\* С 01.11.2015 г. ООО «Дубровская ТЭЦ» начало свою операционную деятельность по производству и поставке тепловой энергии.

\*\* Данные представлены с учетом показателей ПАО «Мурманская ТЭЦ» и ООО «Дубровская ТЭЦ».

## Выработка электрической энергии, тыс. кВт·ч

	2015 г.	2014 г.
Филиал «Невский»	14 904 134	16 586 392
Филиал «Карельский»	3 860 460	3 780 362
Филиал «Кольский»	7 029 801	6 042 788
<b>Итого по филиалам ОАО «ТГК-1»</b>	<b>25 794 394</b>	<b>26 409 542</b>
ПАО «Мурманская ТЭЦ»	17 031	16 639
<b>Итого по ОАО «ТГК-1» с учетом ПАО «Мурманская ТЭЦ»</b>	<b>25 811 425</b>	<b>26 426 181</b>
Всего ТЭЦ	13 479 533	14 976 752
Всего ГЭС	12 331 893	11 449 429

По итогам 2015 года объем производства электрической энергии генерирующими предприятиями Компании, включая ПАО «Мурманская ТЭЦ», составил 25 811 млн кВт·ч, что на 2,3% ниже показателя аналогичного периода 2014 года.

По филиалу «Невский» выработка уменьшилась на 10,1%, по филиалу «Карельский» увеличилась на 2,1%, по филиалу «Кольский» увеличилась на 16,3%. В целом уменьшение выработки электроэнергии на ТЭЦ составило 10% к 2014 году, в то время как на ГЭС выработка увеличилась на 7,7%.

Основной причиной снижения выработки электроэнергии теплоэлектростанциями в 2015 году стал спад потребления электроэнергии в Северо-Западном регионе. Выработка гидроэлектростанциями увеличилась

за счет высокой водности филиалов «Кольский» и «Карельский».

Отпуск тепловой энергии с коллекторов и электробойлерных установок в 2015 году по Компании в целом составил 23 020 тыс. Гкал, что на 5,4% ниже аналогичного показателя 2014 года. Снижение отпуска тепловой энергии обусловлено температурным фактором: на протяжении отопительного периода 2015 года наблюдалась более высокая среднемесячная температура наружного воздуха в сравнении с 2014 годом. Уменьшение отпуска по филиалам «Невский», «Карельский», «Кольский» – 5,9%, 1,1% и 5,2% соответственно. Отпуск теплоэнергии ПАО «Мурманская ТЭЦ» также снизился по сравнению с аналогичным показателем 2014 года на 5%.

## Отпуск тепловой энергии, Гкал

	2015 г.	2014 г.
Филиал «Невский»	17 829 834	18 938 870
Филиал «Карельский»	1 614 798	1 631 935
Филиал «Кольский»	1 515 953	1 599 309
<b>Итого по филиалам ОАО «ТГК-1»</b>	<b>20 960 585</b>	<b>22 170 114</b>
ПАО «Мурманская ТЭЦ»	2 059 717	2 168 917
<b>Итого по ОАО «ТГК-1» с учетом ПАО «Мурманская ТЭЦ»</b>	<b>23 020 302</b>	<b>24 339 031</b>

# СБЫТОВАЯ ДЕЯТЕЛЬНОСТЬ

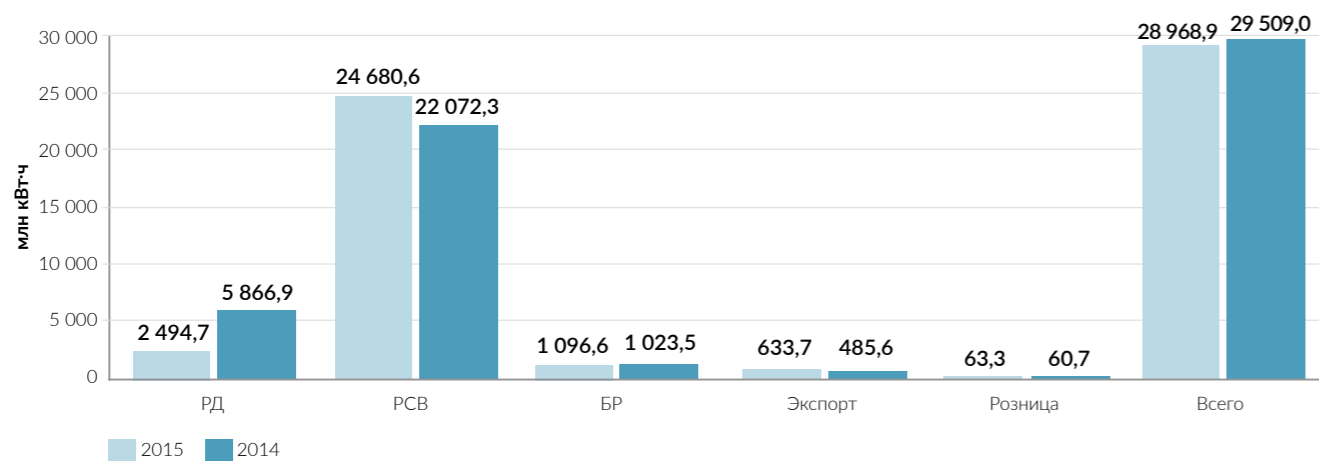
В 2015 году объем реализации электроэнергии ОАО «ТГК-1» составил 28 969 млн кВт·ч, что на 1,8 % ниже величины 2014 года. ПАО «Мурманская ТЭЦ» не является участником оптового рынка электроэнергии и мощности, весь объем выработанной электроэнергии в 2014–2015 годах использовался на собственные нужды.

Наибольший объем электроэнергии Компании реализуется на рынке на сутки вперед (РСВ) – в 2015 году на долю РСВ пришлось 85,2% от всего объема продаж и 87,9% от всей выручки от реализации электроэнергии, а также по регулируемым договорам – объем реализации составил 8,6%, доля в выручке электроэнергии – 5,1%.

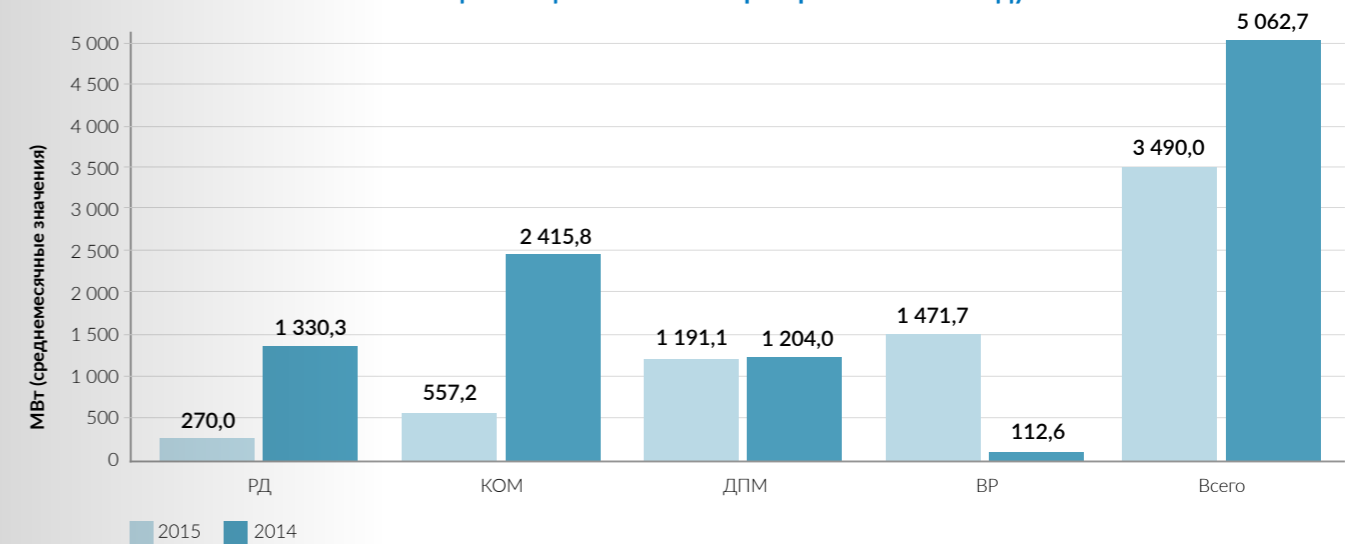
Объем реализации мощности Компании зафиксирован на уровне 3 490 МВт/месяц, что на 31,1% меньше значения 2014 года. В 2015 году в структуре продаж мощности 34,1% пришлось на реализацию по ДПМ, 7,7% – на реализацию по регулируемым договорам, 16% мощности продавалось на КОМ. При этом наибольшая доля выручки от реализации мощности сформирована за счет продаж по ДПМ – 68,8%, вклад в структуру выручки реализации на КОМ – 7,5%, доля регулируемых договоров – 3,1%.

В 2015 году объем покупки электроэнергии составил 5 043,5 млн кВт·ч, что на 0,4% меньше значения 2014 года, покупка мощности – 127,6 МВт/месяц, что на 16,2% больше величины 2014 года.

Реализация электроэнергии по секторам рынка в 2015 году



Реализация мощности по секторам рынка в 2015 году



Благодаря уникальному географическому положению ряда электростанций ОАО «ТГК-1» располагает возможностями для экспорта части вырабатываемой электроэнергии. Экспортные поставки осуществляются в Финляндию и Норвегию. В 2015 году фактический объем экспортных поставок ОАО «ТГК-1» составил 633,739 млн кВт·ч, показав увеличение на 30,5% относительно объема 2014 года.

В 2015 году полезный отпуск тепловой энергии от станций ОАО «ТГК-1» потребителям с учетом ПАО «Мурманская ТЭЦ» составил 23 507 тыс. Гкал, что на 3,9% меньше аналогичного показателя 2014 года. По итогам 2015 года выручка от поставленной тепловой энергии ОАО «ТГК-1» увеличилась на 6,8% до 26 118 млн руб.

Полезный отпуск тепловой энергии и выручка от реализации в 2015 году\*

	тыс. Гкал	млн руб., без НДС
Филиал «Невский» (с учетом услуг по поддержанию резервной тепловой мощности)	18 390	21 354
Филиал «Кольский» (с учетом субсидий на компенсацию недополученных доходов)	1 372	2 214
Филиал «Карельский»	1 761	2 550
<b>Итого по филиалам ОАО «ТГК-1»</b>	<b>21 523</b>	<b>26 118</b>
ПАО «Мурманская ТЭЦ» (с учетом субсидий на компенсацию недополученных доходов)	1 984	6 009
<b>Итого по ОАО «ТГК-1» с учетом ПАО «Мурманская ТЭЦ»</b>	<b>23 507</b>	<b>32 127</b>

\* С потребителями, которые не потребляют тепловую энергию, но не осуществили отсоединение принадлежащих им теплопотребляющих установок от тепловой сети в целях сохранения возможности возобновить потребление тепловой энергии при возникновении такой необходимости, были заключены договоры на услуги по поддержанию резервной тепловой мощности по филиалу «Невский» ОАО «ТГК-1».



## ТОПЛИВООБЕСПЕЧЕНИЕ

В 2015 году электростанциями ОАО «ТГК-1» без учета ПАО «Мурманская ТЭЦ» израсходовано на отпуск электрической и тепловой энергии 4 926,65 млн куб. м газа, 2,7 тыс. тонн мазута, 454,3 тыс. тонн угля. Доля газа в топливном балансе составила 94,52%, мазута – 0,06%, угля – 5,42%.

Структура топливного баланса в 2015 году, %

	Газ	Мазут	Уголь
Филиал «Невский»	99,96	0,04	—
Филиал «Карельский»	99,88	0,12	—
Филиал «Кольский»	—	0,29	99,71
<b>В целом по ОАО «ТГК-1»</b>	<b>94,52</b>	<b>0,06</b>	<b>5,42</b>
ПАО «Мурманская ТЭЦ»	—	100,00	—
<b>Итого по ОАО «ТГК-1» с учетом ПАО «Мурманская ТЭЦ»</b>	<b>89,39</b>	<b>5,48</b>	<b>5,13</b>

## ИНВЕСТИЦИОННАЯ ДЕЯТЕЛЬНОСТЬ

В 2015 году продолжалась реализация масштабной инвестиционной программы ОАО «ТГК-1» и проводились работы на следующих крупных объектах: Первомайская ТЭЦ, Центральная ТЭЦ, Каскад Туломских и Серебрянских ГЭС филиала «Кольский».

Финансирование, выполнение и ввод по инвестиционным проектам в 2015 году, млн руб.

Класс инвестиционных проектов	Финансирование, с НДС	Выполнение, без НДС	Ввод основных средств, без НДС
<b>1. Стратегические</b>	<b>3 234</b>	<b>2 950</b>	<b>983</b>
Строительство ОВК и ХДТМ Первомайской ТЭЦ	3 129	2 872	983
Модернизация Верхне-Туломской ГЭС	30	7	0
Реконструкция ЭС-2 Центральной ТЭЦ	68	65	0
Модернизация Автовской ТЭЦ	7	6	0
<b>2. Эффективность</b>	<b>62</b>	<b>58</b>	<b>180</b>
<b>3. Обязательные</b>	<b>1 225</b>	<b>977</b>	<b>1 361</b>
<b>4. Надежность</b>	<b>1 190</b>	<b>997</b>	<b>1 323</b>
<b>5. Прочие</b>	<b>1 368</b>	<b>1 412</b>	<b>368</b>
<b>Проценты по кредиту</b>	<b>442</b>	<b>442</b>	<b>0</b>
<b>Итого</b>	<b>7 521</b>	<b>6 836</b>	<b>4 215</b>

# ЦЕННЫЕ БУМАГИ И АКЦИОНЕРНЫЙ КАПИТАЛ

Уставный капитал ОАО «ТГК-1» сформирован в размере 38 543 414 165,71 руб. и разделен на 3 854 341 416 571 <sup>3</sup>/<sub>7</sub> обыкновенных именных акций одинаковой номинальной стоимостью 0,01 руб. В течение года изменений в структуре основных акционеров ОАО «ТГК-1» не происходило.

Акции ОАО «ТГК-1» с 26 марта 2007 года обращаются на основной торговой площадке российского фондового рынка – ПАО Московская биржа. Торги ценными бумагами проводятся на фондовом рынке Московской биржи в режиме торгов основного рынка: Т+Акции и ДР, код ценной бумаги (биржевой тикер) TGKA. Акции ОАО «ТГК-1» включены в раздел «Первый уровень».

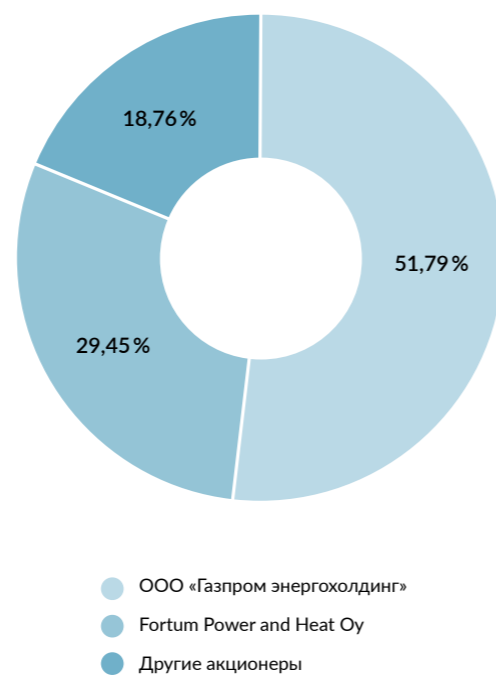
Годовым Общим собранием акционеров ОАО «ТГК-1» от 22.06.2015 г. принято решение выплатить дивиденды по обыкновенным акциям Общества по итогам 2014 года в размере 0,000225403 руб. на одну обыкновенную акцию Общества в денежной форме.

Общая сумма объявленных дивидендов ОАО «ТГК-1» по итогам 2014 года составила 868 780 118,32 руб., или 25% от чистой прибыли. По состоянию на 31.12.2015 г. выплачено дивидендов по итогам 2014 года на сумму 829 048 858,70 руб., или 95,43%.

По состоянию на 31.12.2015 г. доля ГДР в уставном капитале ОАО «ТГК-1» составила 0,03%, при этом количество ГДР по Правилу 144А – 16 100, ГДР по Положению S – 215 179.

В настоящий момент на Московской бирже находятся в обращении два облигационных займа ОАО «ТГК-1» серий 03–04.

Структура акционерного капитала  
ОАО «ТГК-1»  
по состоянию на 31.12.2015 г.



# ОРГАНЫ УПРАВЛЕНИЯ И КОНТРОЛЯ

Органами управления Общества в соответствии с его Уставом являются:

- **Общее собрание акционеров;**
- **Совет директоров;**
- **Правление;**
- **Генеральный директор.**

**Общее собрание акционеров** – высший орган управления Общества.

**Совет директоров:** порядок деятельности и проведения заседаний Совета директоров Общества регулируется Положением о Совете директоров ОАО «ТГК-1», утвержденным годовым Общим собранием акционеров Общества 22.06.2015 г. (Протокол № 1 от 23.06.2015 г.).

## Совет директоров, избранный 22.06.2015 г.

ФИО	Должность
<b>Председатель Совета директоров</b>	
Селезнев Кирилл Геннадьевич	Член Правления, начальник Департамента 614 ПАО «Газпром», генеральный директор ООО «Газпром межрегионгаз»
<b>Заместитель Председателя Совета директоров</b>	
Федоров Денис Владимирович	Начальник управления ПАО «Газпром», генеральный директор ООО «Газпром энергохолдинг», генеральный директор ПАО «Центрэнергохолдинг»
<b>Члены Совета директоров</b>	
Барвинок Алексей Витальевич	Генеральный директор ОАО «ТГК-1»
Веккиля Ирья	Вице-президент Корпорации Fortum, слияния и поглощения компаний
Граве Ирина Вадимовна	Вице-президент Корпорации Fortum, представительство в Санкт-Петербурге
Душко Александр Павлович	Начальник Департамента 839 ПАО «Газпром»
Ежов Сергей Викторович	Начальник управления по организации закупочной деятельности ООО «Газпром межрегионгаз», заместитель генерального директора ПАО «МОЭК» по закупкам
Казаченков Валентин Захарьевич	Генеральный директор ЗАО «Газпром межрегионгаз Санкт-Петербург»
Карапетян Карен Вильгельмович	Заместитель генерального директора по стратегии и развитию ООО «Газпром межрегионгаз», первый вице-президент Банка ГПБ (АО) (по совместительству)
Каутинен Кари	Член Правления, старший вице-президент по стратегии, слияниям и поглощениям Корпорации Fortum
Чуваев Александр Анатольевич	Член Правления, исполнительный вице-президент Корпорации Fortum, Президент дивизиона «Россия» Корпорации Fortum, генеральный директор ОАО «Фортум».

**Правление** является коллегиальным исполнительным органом ОАО «ТГК-1» и осуществляет руководство текущей деятельностью Компании в рамках компетенции, определенной ст. 27 Устава ОАО «ТГК-1». Положение о Правлении ОАО «ТГК-1» утверждено Общим собранием акционеров ОАО «ТГК-1» 22.06.2015 г. (Протокол №1 от 23.06.2015 г.).

**Генеральный директор** является единоличным исполнительным органом Общества и вправе решать

вопросы текущей деятельности в соответствии со ст. 26 Устава ОАО «ТГК-1». Генеральный директор одновременно является Председателем Правления ОАО «ТГК-1».

**Ревизионная комиссия:** порядок деятельности Ревизионной комиссии ОАО «ТГК-1» регулируется Положением о Ревизионной комиссии, утвержденным годовым Общим собранием акционеров 22.06.2015 г. (Протокол №1 от 23.06.2015 г.).

#### Состав Правления на 31.12.2015 г.

ФИО	Должность
<b>Председатель Правления</b>	
Барвинок Алексей Витальевич	Генеральный директор ОАО «ТГК-1»
<b>Члены Правления</b>	
Антипов Александр Геннадьевич	Заместитель генерального директора – директор филиала «Кольский»
Белов Валерий Владимирович	Заместитель генерального директора – директор филиала «Карельский»
Ведерчик Вадим Евгеньевич	Заместитель генерального директора по капитальному строительству
Лапутко Сергей Дмитриевич	Заместитель генерального директора – главный инженер – директор филиала «Невский»
Лисицкий Эдуард Николаевич	Заместитель генерального директора по развитию
Маракин Юрий Вадимович	Заместитель генерального директора по корпоративной защите
Семенов Геннадий Станиславович	Заместитель генерального директора по маркетингу и сбыту
Соколов Андрей Геннадьевич	Заместитель генерального директора по ресурсообеспечению
Станишевская Раиса Владимировна	Главный бухгалтер
Тузников Михаил Алексеевич	Заместитель генерального директора по экономике и финансам

#### Состав Ревизионной комиссии на 31.12.2015 г.

ФИО	Должность
<b>Председатель Ревизионной комиссии</b>	
Котляр Анатолий Анатольевич	Начальник Управления ПАО «Газпром»
<b>Члены Ревизионной комиссии</b>	
Дашецкая Светлана Александровна	Главный экономист отдела ПАО «Газпром»
Линовицкий Юрий Андреевич	Начальник Управления внутреннего аудита ООО «Газпром энергохолдинг» Проекта внутренний аудит ООО «Газпром Персонал»
Осин Никита Юрьевич	Директор по экономике и финансам ООО «Газпром энергохолдинг»
Тельбизова Ирина Валентиновна	Заместитель начальника Управления – начальник отдела ПАО «Газпром»

## ФИНАНСОВЫЕ РЕЗУЛЬТАТЫ ПО РСБУ

Выручка Компании в 2015 году сформировалась за счет продаж тепловой энергии, электроэнергии и мощности на оптовом и розничном рынках, поставок на экспорт, а также за счет реализации прочей продукции, работ, услуг и составила 65 184 млн руб., оставшись на уровне аналогичного показателя 2014 года.

По итогам 2015 года выручка от реализации электроэнергии и мощности уменьшилась на 3,8% по сравнению с 2014 годом и составила 38 666 млн руб. против 40 198 млн руб. годом ранее.

#### Ключевые финансовые показатели ОАО «ТГК-1», РСБУ\*

	2015 г. (млн руб.)	2014 г. (млн руб.)	Δ (%)
Выручка	65 184	65 173	0,02
Себестоимость	(60 001)	(59 445)	0,9
Валовая прибыль	5 183	5 728	-9,5
Прибыль до налогообложения	3 407	3 613	-5,7
ЕБИТДА	13 214	12 871	2,7
Чистая прибыль	2 676	3 475	-23,0
Итого активов	119 766	119 865	-0,1
Прибыль на акцию, руб.	0,00069	0,00090	-23,3

\* Отчетность ОАО «ТГК-1» по РСБУ не консолидирует финансовые результаты дочерних обществ.

#### Структура выручки в 2014–2015 годах

	2014 г.		2015 г.		Δ (%)
	млн руб.	доля, %	млн руб.	доля, %	
Электроэнергия и мощность, в том числе:	40 198	61,7	38 666	59,3	-3,8
Электроэнергия и мощность в регулируемом секторе	5 291	8,1	1 739	2,7	-67,1
Электроэнергия и мощность в конкурентном секторе	34 110	52,3	35 707	54,8	4,7
Электроэнергия на экспорт	717	1,1	1 132	1,7	57,9
Электроэнергия на розничном рынке	80	0,1	88	0,1	10,0
Тепловая энергия	24 461	37,5	26 118	40,1	6,8
Прочая продукция, работы, услуги	514	0,8	400	0,6	-22,2
<b>Выручка всего</b>	<b>65 173</b>	<b>100,0</b>	<b>65 184</b>	<b>100,0</b>	<b>0,02</b>

### Структура себестоимости по основной деятельности в 2014–2015 годах

	2014 г.		2015 г.		Δ (%)
	млн руб.	доля, %	млн руб.	доля, %	
<b>Себестоимость по основному виду деятельности, всего</b>	<b>59 274</b>	<b>100,0</b>	<b>59 850</b>	<b>100,0</b>	<b>1,0</b>
Топливо	25 369	42,8	23 915	40,0	- 5,7
Покупная энергия	5 230	8,8	5 536	9,2	5,9
Вода на технологические нужды	2 411	4,1	2 458	4,1	1,9
Ремонт основных средств	2 022	3,4	2 351	3,9	16,3
ФОТ и страховые взносы	4 877	8,2	5 081	8,5	4,2
Амортизация	7 765	13,1	8 060	13,5	3,8
Транзит теплоэнергии	6 932	11,7	7 662	12,8	10,5
Услуги на оптовом и розничном рынках	836	1,4	857	1,4	2,5
Аренда	215	0,4	249	0,4	15,8
Налоги	908	1,5	863	1,4	- 5,0
Прочие	2 709	4,6	2 818	4,8	4,0

По итогам 2015 года выручка от реализации тепловой энергии увеличилась на 6,8% по сравнению с 2014 годом и составила 26 118 млн руб. против 24 461 млн руб. годом ранее. Увеличение выручки от реализации тепловой энергии связано с ростом средних тарифов на тепловую энергию на 11% относительно величин 2014 года, а также в связи с присвоением статуса единой теплоснабжающей организации (ЕТО) в Петрозаводском городском округе.

Себестоимость производства и реализации продукции, работ и услуг в 2015 году составила 60 001 млн руб., в том числе по основной деятельности 59 850 млн руб., по неосновной – 151 млн руб.

Основную долю себестоимости составляют расходы на производство электроэнергии (31 521 млн руб.) и теплоэнергии (28 329 млн руб.).

В сравнении с 2014 годом себестоимость по основной деятельности выросла на 576 млн руб.

Прибыль от продаж в 2015 году снизилась на 545,2 млн руб. и составила 5 182,7 млн руб. Прибыль до налогообложения составила 3 406,5 млн руб. Чистая прибыль Компании в 2015 году составила 2 676,1 млн руб., снизилась по сравнению с 2014 годом на 799,0 млн руб. Уменьшение чистой прибыли произошло за счет увеличения процентов к уплате в связи с ростом процентных ставок как по краткосрочным, так и по долгосрочным кредитам и более высокой налогооблагаемой базы по налогу на прибыль в 2015 году.

Показатель EBITDA увеличился на 2,7% и составил 13 млрд 213,9 млн руб.

### Динамика прибыли ОАО «ТГК-1» в 2014–2015 годах

	2014 г. (млн руб.)	2015 г. (млн руб.)	Δ (%)
Прибыль от продаж	5 727,9	5 182,7	- 9,5
Прибыль до налогообложения	3 613,4	3 406,5	- 5,7
Чистая прибыль	3 475,1	2 676,1	- 23,0

## ФИНАНСОВЫЕ РЕЗУЛЬТАТЫ ПО МСФО

По результатам 2015 года консолидированная выручка компаний, входящих в Группу ОАО «ТГК-1», увеличилась на 0,6% по сравнению с аналогичным показателем 2014 года и составила 69 млрд 424 млн руб.

### Ключевые финансовые показатели ОАО «ТГК-1», МСФО

	2015 г. (млн руб.)	2014 г. (млн руб.)	Δ (%)
Выручка	69 424	68 996	0,6
Операционные расходы*	(59 407)	(62 500)	- 4,9
Операционная прибыль	10 017	6 496	54,2
EBITDA**	17 222	13 209	30,4
Прибыль до налогообложения	7 463	3 871	92,8
Прибыль	5 826	4 149	40,4
<b>Итого активов</b>	<b>154 895</b>	<b>150 330</b>	<b>3,0</b>

\* Показатель учитывает госсубсидии и прочие операционные доходы.

\*\* EBITDA = операционная прибыль + амортизация основных средств, нематериальных активов и инвестиционной собственности.

### Структура выручки

	2014 г. (млн руб.)	2015 г. (млн руб.)	Δ (%)
Электроэнергия	26 196	26 020	- 0,7
Мощность	13 205	11 427	- 13,5
Тепловая энергия	27 691	29 626	7,0
Экспорт	717	1 131	57,7
Прочая реализация	1 107	1 132	2,3
Поставки на розничный рынок	80	88	10,0
<b>Итого выручка</b>	<b>68 996</b>	<b>69 424</b>	<b>0,6</b>

Структура операционных расходов

	2014 г. (млн руб.)	2015 г. (млн руб.)	Δ (%)
Государственные субсидии	562	877	56,0
Операционные расходы:	(60 661)	(61 023)	0,6
Постоянные расходы	(15 664)	(16 523)	5,5
Переменные расходы	(38 284)	(37 295)	- 2,6
Амортизация ОС, НМА и инвестиционной собственности	(6 713)	(7 205)	7,3
(Начисление)/восстановление резерва под обесценение основных средств за год	(2 953)	221	- 107,5
Прочие операционные доходы	552	518	- 6,2
<b>Итого операционные расходы</b>	<b>(62 500)</b>	<b>(59 407)</b>	<b>- 4,9</b>

Операционные расходы компании за 2015 год снизились на 4,9% по сравнению с прошлым годом, составив 59 млрд 407 млн руб. При этом переменные затраты сократились на 2,6% до 37 млрд 296 млн руб. в основном за счет оптимизации топливоиспользования и снижения неэффективной выработки.

Операционная прибыль ОАО «ТГК-1» выросла на 54,2%, составив 10 млрд 017 млн руб. Показатель EBITDA увеличился на 30,4% по сравнению с аналогичным показателем 2014 года и составил 17 млрд 222 млн руб.

По итогам 2015 года прибыль ОАО «ТГК-1» увеличилась на 40,4%, достигнув 5 млрд 826 млн руб.

# СОКРАЩЕННАЯ БУХГАЛТЕРСКАЯ ОТЧЕТНОСТЬ ОАО «ТГК-1» ПО РОССИЙСКИМ СТАНДАРТАМ БУХГАЛТЕРСКОГО УЧЕТА

Бухгалтерский баланс на 31 декабря 2015 года, тыс. руб. (начало)

Наименование показателя	На 31.12.2015 г.	На 31.12.2014 г.
<b>I. ВНЕОБОРОТНЫЕ АКТИВЫ</b>		
Нематериальные активы	16 128	20 078
Основные средства	71 267 334	75 134 715
Незавершенное строительство	11 233 564	8 844 670
Доходные вложения в материальные ценности	—	—
Долгосрочные финансовые вложения	15 711 685	15 534 126
Отложенные налоговые активы	45 783	67 150
Прочие внеоборотные активы	230 216	224 209
<b>Итого по разделу I</b>	<b>98 504 710</b>	<b>99 824 948</b>
<b>II. ОБОРОТНЫЕ АКТИВЫ</b>		
Запасы	2 428 392	2 518 716
НДС по приобретенным ценностям	127 932	187 129
Дебиторская задолженность (платежи по которой ожидаются более чем через 12 месяцев после отчетной даты)	1 489 204	577 688
Дебиторская задолженность (платежи по которой ожидаются в течение 12 месяцев после отчетной даты)	14 057 774	13 684 765
Краткосрочные финансовые вложения	1 112 773	835 835
Денежные средства	1 627 896	1 977 751
Прочие оборотные активы	417 576	257 767
<b>Итого по разделу II</b>	<b>21 261 547</b>	<b>20 039 651</b>
<b>БАЛАНС</b>	<b>119 766 257</b>	<b>119 864 599</b>

Бухгалтерский баланс на 31 декабря 2015 года, тыс. руб. (продолжение)

Наименование показателя	На 31.12.2015 г.	На 31.12.2014 г.
<b>III. КАПИТАЛ И РЕЗЕРВЫ</b>		
Уставный капитал	38 543 414	38 543 414
Собственные акции, выкупленные у акционеров	—	—
Добавочный капитал	32 959 992	32 969 109
Резервный капитал	1 093 326	919 570
Нераспределенная прибыль (непокрытый убыток)	11 388 475	9 745 841
<b>Итого по разделу III</b>	<b>83 985 207</b>	<b>82 177 934</b>
<b>IV. ДОЛГОСРОЧНЫЕ ОБЯЗАТЕЛЬСТВА</b>		
Займы и кредиты	14 563 500	21 167 908
Отложенные налоговые обязательства	4 240 925	4 337 115
Прочие долгосрочные обязательства	40 398	48 093
<b>Итого по разделу IV</b>	<b>18 844 823</b>	<b>25 553 116</b>
<b>V. КРАТКОСРОЧНЫЕ ОБЯЗАТЕЛЬСТВА</b>		
Займы и кредиты	11 353 573	5 355 128
Кредиторская задолженность	5 389 187	6 591 693
Задолженность участникам (учредителям) по выплате доходов	—	—
Доходы будущих периодов	—	—
Резерв предстоящих расходов и платежей	193 467	186 728
Прочие краткосрочные обязательства	—	—
<b>Итого по разделу V</b>	<b>16 936 227</b>	<b>12 133 549</b>
<b>БАЛАНС</b>	<b>119 766 257</b>	<b>119 864 599</b>

Отчет о финансовых результатах за 2015 год, тыс. руб.

Наименование показателя	На 31.12.2015 г.	На 31.12.2014 г.
Выручка	65 183 587	65 172 916
Себестоимость продаж	(60 000 856)	(59 445 057)
Валовая прибыль (убыток)	5 182 731	5 727 859
Коммерческие расходы	—	—
Управленческие расходы	—	—
Прибыль (убыток) от продаж	5 182 731	5 727 859
Доходы от участия в других организациях	—	—
Проценты к получению	394 017	275 097
Проценты к уплате	(2 132 271)	(1 757 115)
Прочие доходы	4 599 740	3 809 890
Прочие расходы	(4 637 691)	(4 442 311)
Прибыль (убыток) до налогообложения	3 406 526	3 613 420
Текущий налог на прибыль	(796 682)	(281 942)
Налог на прибыль прошлых лет	(8 028)	(28 061)
в том числе постоянные налоговые обязательства (активы)	129 605	109 269
Изменение отложенных налоговых обязательств	101 736	(21 516)
Изменение отложенных налоговых активов	(21 453)	(427 500)
Прочее	(6 046)	620 720
Чистая прибыль (убыток)	2 676 053	3 475 121
<b>СПРАВОЧНО</b>		
Результат от переоценки внеоборотных активов, не включаемый в чистую прибыль (убыток) периода	—	—
Результат от прочих операций, не включаемый в чистую прибыль (убыток) периода	—	—
Совокупный финансовый результат периода	2 676 053	3 475 121
Базовая прибыль (убыток) на акцию, руб.	0,00069	0,00090
Разводненная прибыль (убыток) на акцию, руб.	—	—

# СОКРАЩЕННАЯ КОНСОЛИДИРОВАННАЯ ФИНАНСОВАЯ ОТЧЕТНОСТЬ ОАО «ТГК-1» ПО МЕЖДУНАРОДНЫМ СТАНДАРТАМ ФИНАНСОВОЙ ОТЧЕТНОСТИ

Консолидированный отчет о финансовом положении на 31 декабря 2015 года, тыс. руб. (начало)

Наименование показателя	На 31.12.2015 г.	На 31.12.2014 г.
<b>АКТИВЫ</b>		
<b>Долгосрочные активы</b>		
Основные средства	132 033 165	128 476 563
Инвестиционное имущество	181 232	88 489
Нематериальные активы	700 553	506 919
Инвестиции в ассоциированные предприятия	395 544	427 137
Отложенные налоговые активы	438 839	302 332
Прочие долгосрочные активы	1 273 073	369 044
<b>Итого долгосрочные активы</b>	<b>135 022 406</b>	<b>130 170 484</b>
<b>Краткосрочные активы</b>		
Денежные средства и их эквиваленты	1 701 151	2 265 399
Краткосрочные инвестиции	42 073	30 073
Торговая и прочая дебиторская задолженность	15 025 863	15 009 886
Предоплата по текущему налогу на прибыль	250 446	120 705
Запасы	2 636 994	2 646 806
Долгосрочные активы, предназначенные для продажи	215 846	86 651
<b>Итого краткосрочные активы</b>	<b>19 872 373</b>	<b>20 159 520</b>
<b>ИТОГО АКТИВЫ</b>	<b>154 894 779</b>	<b>150 330 004</b>

Консолидированный отчет о финансовом положении на 31 декабря 2015 года, тыс. руб. (продолжение)

Наименование показателя	На 31.12.2015 г.	На 31.12.2014 г.
<b>КАПИТАЛ И ОБЯЗАТЕЛЬСТВА</b>		
<b>Капитал</b>		
Акционерный капитал	38 543 414	38 543 414
Эмиссионный доход	22 913 678	22 913 678
Резерв по объединению	(6 086 949)	(6 086 949)
Прочие резервы	(1 209 011)	(1 209 011)
Эффект от переоценки пенсионных обязательств	(11 672)	128 851
Нераспределенная прибыль	43 014 555	37 821 995
<b>Итого капитал, относимый на собственников «ТГК-1»</b>	<b>97 164 015</b>	<b>92 111 978</b>
Неконтролирующая доля	8 365 373	8 605 089
<b>ИТОГО КАПИТАЛ</b>	<b>105 529 388</b>	<b>100 717 067</b>
<b>ОБЯЗАТЕЛЬСТВА</b>		
<b>Долгосрочные обязательства</b>		
Отложенные налоговые обязательства	10 825 246	10 258 223
Долгосрочные кредиты и займы	16 807 500	21 260 080
Прочие долгосрочные обязательства	185 623	208 755
Пенсионные обязательства	958 732	724 666
<b>Итого долгосрочные обязательства</b>	<b>28 777 101</b>	<b>32 451 724</b>
<b>Краткосрочные обязательства</b>		
Краткосрочные кредиты и займы	13 030 655	8 692 944
Торговая и прочая кредиторская задолженность	6 438 527	7 015 331
Обязательства по текущему налогу на прибыль	32 835	—
Кредиторская задолженность по прочим налогам	1 086 273	1 452 938
<b>Итого краткосрочные обязательства</b>	<b>20 588 290</b>	<b>17 161 213</b>
<b>ИТОГО ОБЯЗАТЕЛЬСТВА</b>	<b>49 365 391</b>	<b>49 612 937</b>
<b>ИТОГО КАПИТАЛ И ОБЯЗАТЕЛЬСТВА</b>	<b>154 894 779</b>	<b>150 330 004</b>

Консолидированный отчет о прибыли или убытке и прочем совокупном доходе за 2015 год, тыс. руб.

Наименование показателя	За год, закончившийся 31.12.2015 г.	За год, закончившийся 31.12.2014 г.
<b>Выручка</b>		
Продажа электроэнергии	38 665 866	40 198 234
Продажа тепловой энергии	29 625 783	27 691 439
Прочие продажи	1 132 252	1 106 540
<b>Итого выручка</b>	<b>69 423 901</b>	<b>68 996 213</b>
Государственные субсидии	877 112	561 864
Операционные расходы	(61 023 161)	(60 660 734)
Начисление резерва под обесценение основных средств за год	220 949	(2 952 877)
Прочие операционные доходы	518 375	551 765
<b>Итого операционные расходы</b>	<b>(59 406 725)</b>	<b>(62 499 982)</b>
<b>Операционная прибыль</b>	<b>10 017 176</b>	<b>6 496 231</b>
Финансовые доходы	239 125	116 633
Финансовые расходы	(2 793 455)	(2 741 471)
<b>Итого финансовые расходы, нетто</b>	<b>(2 554 330)</b>	<b>(2 624 838)</b>
<b>Прибыль до налогообложения</b>	<b>7 462 846</b>	<b>3 871 393</b>
Налог на прибыль	(1 636 624)	277 506
<b>Прибыль за год</b>	<b>5 826 222</b>	<b>4 148 899</b>
<b>Прочий совокупный доход</b>		
<i>Статьи, которые впоследствии не будут реклассифицированы в состав прибылей или убытков:</i>		
Переоценка пенсионных обязательств	(175 585)	114 305
Налог на прибыль по переоценке пенсионных обязательств	30 464	(17 388)
<b>Прочий совокупный доход за год с учетом налогов</b>	<b>(145 121)</b>	<b>96 917</b>
<b>Итого совокупный доход за год</b>	<b>5 681 101</b>	<b>4 245 816</b>
<b>Прибыль за год, относимая на:</b>		
собственников «ТГК-1»	6 061 340	3 889 674
неконтролирующую долю	(235 118)	259 225
<b>Прибыль за год</b>	<b>5 826 222</b>	<b>4 148 899</b>
<b>Совокупный доход, относимый на:</b>		
собственников «ТГК-1»	5 920 817	3 981 524
неконтролирующую долю	(239 716)	264 292
<b>Итого совокупный доход за год</b>	<b>5 681 101</b>	<b>4 245 816</b>
Прибыль на акцию, относимая на собственников «ТГК-1», – базовая и разводненная (в российских рублях)	0,0016	0,0010



# КОНТАКТНАЯ ИНФОРМАЦИЯ

**Максимова Антонина Николаевна**

**Начальник департамента  
корпоративного управления**

Тел. +7 (812) 901-31-31  
Maksimova.AN@tgc1.ru

**Ващенко Светлана Андреевна**

**Начальник отдела акционерного  
капитала и работы с инвесторами**

Тел. +7 (812) 901-35-04  
Vaschenko.SA@tgc1.ru

**Исаев Николай Викторович**

**Руководитель направления  
по работе с инвесторами**

Тел. +7 (812) 901-32-97  
Isaev.NV@tgc1.ru

**Нестеров Виктор Всеволодович**

**Корпоративный секретарь,  
начальник отдела по работе с акционерами**

Тел. +7 (812) 901-35-91  
Nesterov.VV@tgc1.ru

